



MANUEL Simplifié

# Lecteur Blu-ray™ / DVD

Pour connaître les instructions des fonctionnalités avancées, visitez le site <http://www.lg.com> et téléchargez le manuel d'utilisation. Il est possible qu'une partie du contenu de ce manuel diffère de votre lecteur.

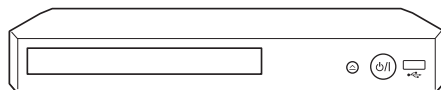
MODÈLE  
BP250



[www.lg.com](http://www.lg.com)



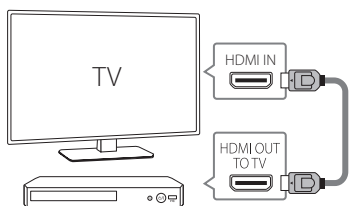
## Panneau avant



- ... Ouverture/Fermeture du lecteur de disques
- ..... Power On / Off
- USB Port** ..... Connexion d'un dispositif USB.


## 1 Connexion au téléviseur

- 1 Connectez la prise HDMI du lecteur à la prise HDMI du téléviseur au moyen d'un câble HDMI



- 2 Réglez le sélecteur sur HDMI dans le menu du Téléviseur.
- 3 Suivez les instructions qui s'affichent sur l'écran du téléviseur, au moyen de la télécommande.

## Panneau arrière



**DC IN 12V  $\equiv$  1 A** Connexion à un adaptateur CA.  
**HDMI OUT (TO TV)** ..... Connexion au téléviseur.

## 2 Accueil Menu

Après le réglage initial, le menu d'accueil apparaît sur l'écran t.v. Profitez des nombreuses fonctions du lecteur.



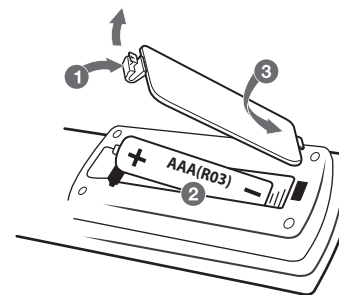
## Informations supplémentaires

### Spécifications

Adaptateur secteur	<ul style="list-style-type: none"> <li>• Modèle : WA-12M12FG</li> <li>• Fabricant : Asian Power Devices Inc.</li> <li>• Entrée : 100-240 V~, 50-60 Hz 0,5 A Max.</li> <li>• Sortie : 12 V <math>\equiv</math> 1 A</li> </ul>
	<ul style="list-style-type: none"> <li>• Modèle : AD2071000</li> <li>• Fabricant : PI ELECTRONICS</li> <li>• Entrée : 200 - 240 V~, 50 / 60 Hz 0,2 A Max.</li> <li>• Sortie : 12 V <math>\equiv</math> 1 A</li> </ul>
Consommation électrique en mode veille en réseau	0,5 W (si tous les ports réseau sont activés.)
Dimensions (L x H x P)	Approximativement 270 mm x 43 mm x 195 mm
Poids net (approx.)	0,83 kg
Bus Power Supply (USB)	5 V $\equiv$ 500 mA

La conception et les spécifications sont sujettes à modification sans préavis.

### Remplacement de la pile



## INFORMATIONS SUR LES LOGICIELS LIBRES

Pour obtenir le code source sous la licence publique générale, la licence publique générale limitée, la licence publique Mozilla ou les autres licences libres de ce produit, rendez-vous sur <http://opensource.lge.com>. En plus du code source, tous les termes de la licence, ainsi que les exclusions de responsabilité et les droits d'auteur, sont disponibles au téléchargement.

LG Electronics propose de vous fournir le code open source sur CD-ROM en échange des coûts couvrant cet envoi, notamment le coût du support, des frais de port et de prise en charge, une fois la demande reçue par LG Electronics à l'adresse suivante : [opensource@lge.com](mailto:opensource@lge.com). La validité de cette offre est de trois (3) ans à partir de la date d'achat du produit.