
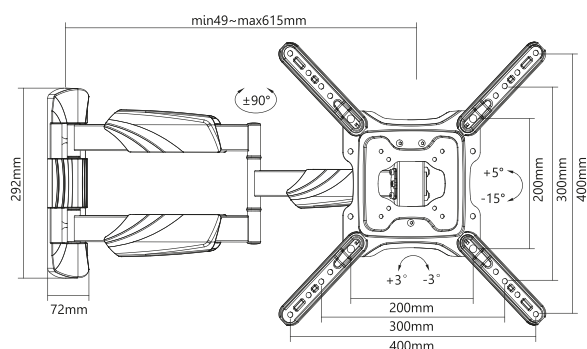


FULL MOTION MOUNT FULL MOTION 180



DIMENSIONS



DESIGN

Matière : Acier, plastique

Coloris : Noir

DIMENSIONS ET CHARGE

Dimensions accroches (L x H x P) : 615 x 435 x 435 mm

Taille d'écran suggérée Min/Max : 23" / 55"

Charge maximum : 35 kg / 77 lbs


INSTALLATION

Installation: Paroi pleine, poteau simple

VESA : 75x75, 100x100, 200x100, 200x200, 300x200, 400x200, 300x300, 400x300, 400x400 & Universal

Compatibilité : Ecran plat, Ecran incurvé

CARACTÉRISTIQUES



CONDITIONNEMENT

Quantité/boîte : 1

Dimensions (L x H x P) : 410 x 270 x 60 mm

CODES PRODUITS

SKU : NORFULMOT180E

EAN : 3700795186626