

Remarque :

- * Nous recommandons d'utiliser l'adaptateur fourni avec le projecteur XGIMI pour alimenter le Support PowerBase. Lors de l'utilisation d'un adaptateur tiers, celui-ci doit prendre en charge le protocole d'alimentation PD et disposer d'une puissance de sortie normale supérieure à 65 W. Veuillez à choisir un produit qui réponde aux normes de certification en matière de sécurité.
- * Nous recommandons d'utiliser le cordon de rechargement fourni avec ce produit pour alimenter le projecteur. Lors de l'utilisation d'un cordon de rechargement tiers, utilisez-en un qui puisse supporter un courant de 5 A ou plus. Veuillez à sélectionner un produit qui réponde aux normes de certification en matière de sécurité.
- * Lorsque vous alimentez un appareil autre qu'un projecteur XGIMI, le Support PowerBase peut fournir une alimentation de 5 V. Veuillez consulter la liste des projecteurs compatibles sur le site Web de XGIMI ou contacter le service clientèle.
- * Si le voyant à DEL du Support PowerBase ne s'éclaire pas ou si l'alimentation n'est pas fournie normalement, il se peut que le Support PowerBase soit en mode protégé. Vous pouvez essayer de le réinitialiser en appuyant sur le bouton de contrôle de l'alimentation et en le maintenant enfoncé durant 5 secondes.
- * En cas de non-utilisation prolongée de ce produit, maintenez la charge de la batterie à environ 20-50 % et conservez-le dans un environnement frais et sec afin de prolonger sa durée de vie.

Alerte de sécurité

Une utilisation incorrecte peut entraîner un dysfonctionnement de la batterie, un important dégagement de chaleur, voire un incendie ou une explosion. Afin d'éviter tout dommage aux personnes ou aux biens, il convient de respecter scrupuleusement les exigences suivantes en matière de stockage et d'utilisation de ce produit :

- * Cet appareil n'est pas un jouet. Veuillez le tenir hors de portée des enfants et ne pas les laisser utiliser ou jouer avec afin d'éviter tout accident.
- * N'exercez pas de pression ou d'impact excessif sur ce produit et évitez de le faire tomber ou de le soumettre à de fortes vibrations. Dans l'une ou l'autre de ces situations, ou si un liquide pénètre ou éclabousse le produit, la batterie ou les circuits peuvent être endommagés ou ce faire l'objet d'un court-circuit. Si l'une des situations ci-dessus se produit, veuillez immédiatement cesser d'utiliser le produit et le mettre au rebut de manière appropriée.
- * Si le produit gonfle, se déforme, lui ou ses capacités diminue de manière significative, cessez immédiatement de l'utiliser et mettez-le au rebut de manière appropriée.
- * Veuillez ne pas placer ce produit dans des poches de pantalon, des sacs scellés, sur des lits ou des canapés, car la dissipation de la chaleur du produit peut en être affectée lors de la charge ou de la décharge. Veillez à ce que l'appareil ne soit pas recouvert par des vêtements, des oreillers, des coussins ou tout autre objet pendant son utilisation afin de garantir une bonne dissipation de la chaleur.
- * Ne démontez pas, ne couvrez pas, n'ouvrez pas, ne percez pas, ne mettez pas en court-circuit ou le produit et ne touchez pas à l'eau, au feu (notamment à proximité d'une cuisinière, d'un radiateur ou d'autres sources de chaleur) ou à un environnement dont la température est supérieure à 60 °C.
- * Par temps chaud, ne laissez pas le produit dans une voiture sans surveillance ou dans tout autre endroit exposé à la lumière directe du soleil, car les températures élevées peuvent entraîner des risques pour la batterie et le produit.
- * Ce produit contient une batterie au Lithium-Ion. Ne touchez pas le boîtier externe du produit afin d'éviter d'endommager la batterie ou de causer d'autres dangers.
- * Ne remplacez pas la batterie, car l'utilisation d'un mauvais type de batterie peut entraîner une défaillance des mécanismes de protection et générer des risques d'explosion et d'incendie.
- * Le boîtier batterie peut exploser ou laisser échapper un liquide ou un gaz inflammable s'il est soumis à une pression d'air extrêmement basse durant l'utilisation, le stockage ou le transport. Respectez les procédures d'utilisation et les normes de sécurité appropriées lorsque vous manipulez ou déplacez la batterie.
- * Ne jetez pas la batterie avec les ordures ménagères. Respectez les réglementations nationales en vigueur concernant l'élimination sécurisée des batteries usagées. Contactez les centres de recyclage locaux ou toute autre institution compétente pour connaître la méthode correcte d'élimination des batteries.



Pour d'autres langues, veuillez scanner le code QR pour plus d'informations

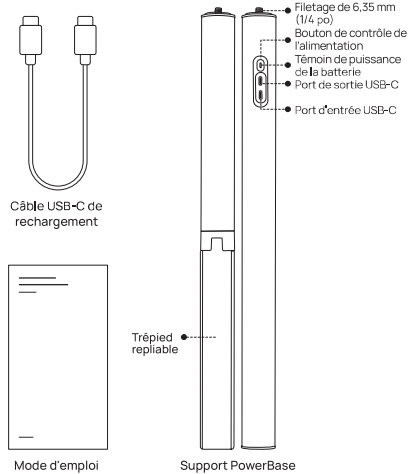
XGIMI Technology Co., Ltd.
Building A4, No. 1129 Century City Road, New and High-tech zones, Chengdu City China

service@xgimi.com www.xgimi.com

XGIMI Support PowerBase

Mode d'emploi

175mm

Composants inclus

Caractéristiques	Nom du produit	XGIMI Support PowerBase
	Modèle du produit	T100R
	Type de batterie	Batterie au Lithium-Ion
	Capacité d'alimentation	72 Wh 14,4 V 5 000 mAh
	Capacité nominale	3 250 mAh (20 V) 3,25 A
	Capacité de base	20 000 mAh (5 000 mAh × 4)
	Efficacité de conversion	92 % (20 V) 3,25 A
	Ports	Entrée USB-C × 1 Sortie USB-C × 1
	Entrée USB-C	5 V = 3 A, 9 V = 3 A, 12 V = 3 A, 20 V = 3,25 A (65 W max.)
	Sortie USB-C	5 V = 1 A, protocole propriétaire, 20 V = 3,25 A (65 W max.)
	Température opérationnelle	Rechargement : 0 °C à 35 °C Déchargement : -10 °C à 40 °C
	Dimensions	32 × 32 × 410 mm (socle seul)
	Poids	760 g

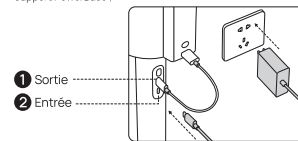
Instructions d'utilisation**Témoin de puissance de la batterie**

Après avoir connecté le support PowerBase à un projecteur XGIMI compatible, la barre d'état du projecteur affiche la puissance actuelle de la batterie du support. Vous pouvez également vérifier l'état de puissance via l'indicateur de batterie LED.

Blanc : 50 % à 100 % Orange : 20 % à 50 %
Rouge : 0 % à 20 % Clignotant : chargement

Connexion au projecteur**Mode Domicile**

Connectez le cordon de rechargement fourni et l'adaptateur d'origine du projecteur aux ports d'entrée et de sortie du Support PowerBase :

**Visualisation fluide**

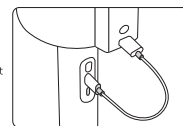
Vous pouvez alimenter le projecteur en connectant directement son adaptateur au support. Le retrait de l'adaptateur n'interrompt pas l'alimentation du projecteur, ce qui permet une visualisation fluide de tout en se déplaçant librement.

Rechargement intelligent

Lorsque le projecteur est éteint ou en mode veille, l'adaptateur charge automatiquement le support PowerBase, maintenant une batterie pleine à tout moment.

Mode Camping

Connectez le cordon de rechargement au port de sortie du Support PowerBase et du projecteur.

**Mode batterie externe**

Lorsque vous utilisez le Support PowerBase pour alimenter un projecteur compatible, le projecteur reconnaît automatiquement l'appareil et passe en mode batterie externe, ce qui prolonge la durée d'utilisation. Le mode batterie externe peut être désactivé manuellement.

Mode standard

Lorsque le mode batterie externe n'est pas utilisé, la batterie externe peut fournir une puissance nominale maximale de 65 W à un projecteur XGIMI compatible pour des performances audio et visuelles optimales, mais cela réduit de manière significative le temps d'utilisation.